



Radiocomando standard Pearl:

- 4 comandi



Radiocomando opzionale Pearl Status:

- 3 comandi
- richiesta confortevole della posizione serranda senza movimento e senza contatto visivo, direttamente dal divano o da casa, grazie al tasto rosso
- risposta percettibile dei segnali radio grazie alla vibrazione

## Centraline ROLENTO plus e GECCO plus

Le centraline per la porta avvolgibile ROLENTO e la porta a soffitto GECCO saranno disponibili dalla primavera, non solo in un'estetica rivisitata e più moderna. ROLENTO plus e GECCO plus sono arricchite soprattutto di nuove funzionalità al passo con i tempi.

L'alloggiamento delle centraline presenta la luce integrata come moderno LED estremamente luminoso. Inoltre l'utilizzatore accede ai tasti a pressione per i comandi Su, Giù e Stop.

Le centraline dispongono di un nuovo sistema radio bidirezionale che consente un ritorno del segnale ai telecomandi. A seconda del radiotrasmettitore scelto, è possibile ricevere sul telecomando lo stato della serranda sotto forma di vibrazione e tramite il LED di controllo.

Un relè opzionale assicura il comando di una luce complementare che lampeggia durante il movimento della porta garage.

Un ulteriore sensore permette a GECCO di rilevare il tasso di umidità e la temperatura nel garage. Il telo del GECCO si apre e si chiude automaticamente a seconda delle esigenze, garantendo così una perfetta circolazione dell'aria.

Porte garage SPRILUX: la soluzione per le case del futuro.

# Porte garage avvolgibili

## ROLENTO B1/55, B1/77, B2/77

### Porta avvolgibile B3/77

Sistemi a veletta



Serranda in alluminio con veletta e cassonetto

#### Misura cassonetto


Misura cassonetto		
250	300	400
<b>ROLENTO B1/55</b> 	<b>ROLENTO B1/55, B1/77, B2/77</b> 	<b>B3/77</b> 

#### Colori per i sistemi: Cassonetti e guide

Collezione Harmonie

7 tonalità opaco liscio 7 tonalità opaco finemente strutturato	ROMA 9016 (~ RAL 9016, bianco traffico)	ROMA Grigio	ROMA 9006 (~ RAL 9006, Bianco alluminio)	ROMA 9007 (~ RAL 9007, Grigio alluminio)	ROMA Sarotti	ROMA DB 703	ROMA 7016 (~ RAL 7016, grigio antracite)

#### Colori speciali\*



Color Collection ROMA (corredo speciale) Considerare il supplemento!

#### Colori per il profilo di serranda ALUMINO 55 e 77: Standard rigato (liscio opzionale)

Profili ALUMINO		55		77	
Colore/modello		Rigato con	Rigato senza	Rigato con	Rigato senza
	Grigio luce	■	■		
	Grigio	■	■	■	■
	Grigio scuro perlato (~ RAL 9023)			■	■
	Grigio antracite (~ RAL 7016)	■	■	■	■
	Bianco crema	■	■		
	Argento (~ RAL 9006)	■	■	■	■
	Beige	■	■	■	■
	ROMA 9016 (~ RAL 9016)	■	■	■	■
	Avorio	■			
	Sarotti	■		■	■

Profili ALUMINO		55		77	
Colore/modello		Rigato con	Rigato senza	Rigato con	Rigato senza
	Legno chiaro	■		■	■
	Legno scuro	■		■	■
	Rosso porpora (~ RAL 3004)			■	■
	Verde abete (~ RAL 6009)			■	■
	Verde muschio (~ RAL 6005)			■	■
	Blu acciaio (~ RAL 5011)			■	■
	Grigio alluminio (~ RAL 9007)			■	■
	DB 703			■	■
	Pellicolato *			■	■

\*Corredo speciale Considerare il supplemento!

Per motivi tecnici di stampa sono possibili differenze cromatiche. Per la scelta si prega di consultare sempre le mazzette colori originali.

# Porte garage avvolgibili

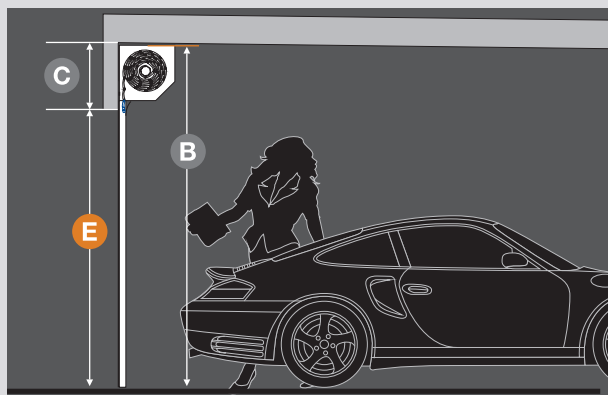
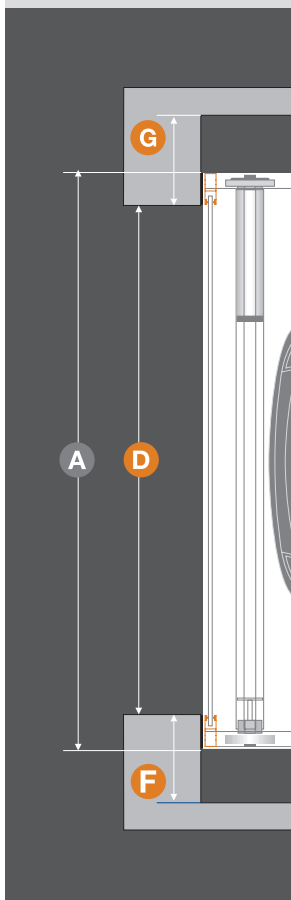
## ROLENTO B1/55, B1/77, B2/77

### Porta avvolgibile B3/77

Sistemi a veletta

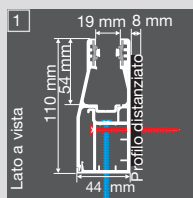


#### Rilievo misure

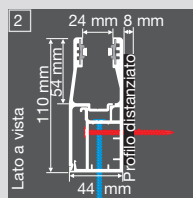


Dati per il rilievo misure:

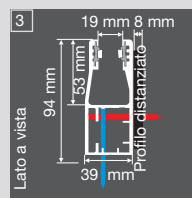
- A Larghezza elemento
- B Altezza elemento
- C Altezza architrave
- D Larghezza luce
- E Altezza luce
- F Spazio laterale a sinistra
- G Spazio laterale a destra



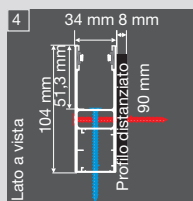
Guida divisa  
110 x 44 mm



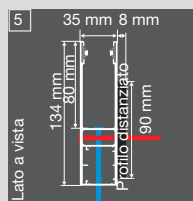
Guida divisa  
110 x 44 mm



Guida unica (opzione)  
94 x 39 mm



Guida  
104 x 34 mm



Guida  
134 x 35 mm

Porta avvolgibile ROLENTO B1/55  
1 | Standard  
3 | Opzione

Porta avvolgibile ROLENTO B1/77  
Porta avvolgibile ROLENTO B2/77  
2 | Standard

Porta avvolgibile B3/77  
fino a 4800 mm di larghezza  
elemento  
4 | Standard

Porta avvolgibile B3/77  
oltre 4800 mm di larghezza  
elemento  
5 | Standard

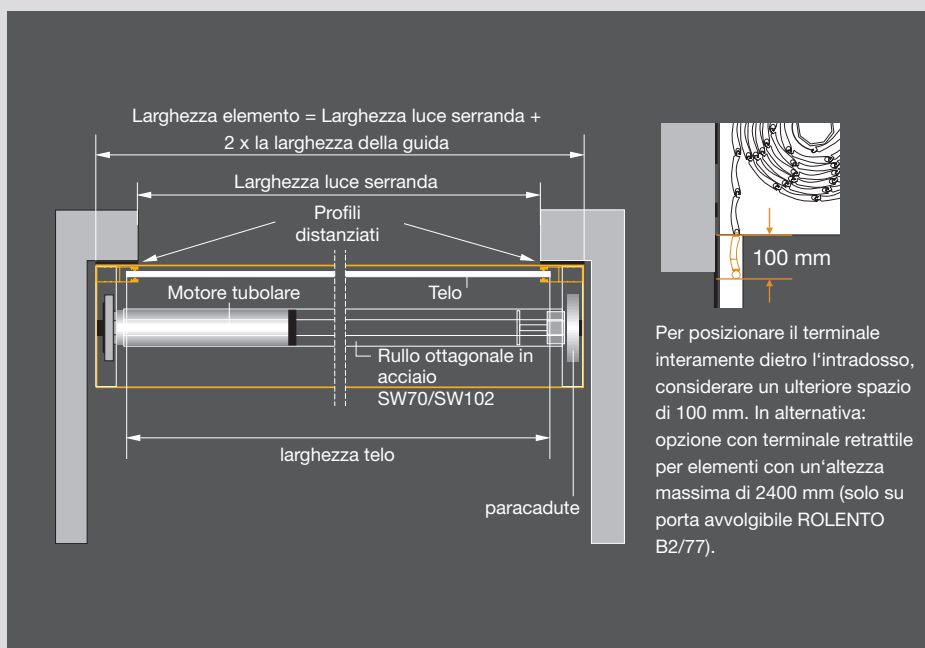
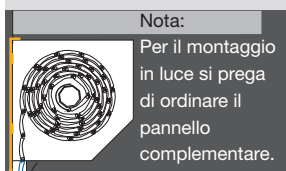
#### Rilievo standard

Porta avvolgibile B3/77

Altezza elemento	Guide
fino a 4800 mm	104 x 34 mm
oltre 4800 mm	134 x 35 mm

ROLENTO B1/B2

Sistema ROLENTO	Guide
B1/55	110 x 44 mm
B1/77	110 x 44 mm
B2/77	110 x 44 mm
B1/55 Opzione	94 x 39 mm



# Porte garage avvolgibili

## ROLENTO B1/55, B1/77, B2/77

### Porta avvolgibile B3/77

Sistemi a veletta



#### Cosa si usa e dove?

Innovazioni nel settore delle porte avvolgibili

#### 1 Terminale completamente retrattile



Consente la massima altezza di passaggio anche in presenza di altezze ridotte del garage. Fino ad elementi alti 2400 mm

#### 2 Sistema di avvolgimento



Il rullo mobile assicura l'ingresso del telo nelle guide senza tensione e a protezione del materiale

#### 3 L'insonorizzazione dell'edificio



L'unico sistema di insonorizzazione dell'edificio ROMA brevettato che assorbe efficacemente le vibrazioni che fino ad ora erano scaricate sulla struttura.

#### 4 HST



Antisollevamento  
Grazie al collegamento diretto del telo sul rullo è praticamente impossibile sollevarlo.

#### 5 INB



Comando di emergenza integrato  
Il rullo di azionamento per l'argano si trova all'interno della guida laterale, ad una comoda altezza di ca. 1000 mm, indipendentemente dall'altezza della serranda

#### 6 La fotocellula




Serve a proteggere le persone in caso di abbassamento involontario della serranda. Il movimento della serranda viene immediatamente invertito.

#### 7 Centralina ROLENTO



La centralina pronta al collegamento si configura automaticamente in base ai componenti accessori utilizzati. Le comunicazioni di errore vengono segnalate dalla luce nell'alloggiamento della centralina.

#### 8 Guide divise



Grazie alle guide divise è possibile convogliare il cavo all'interno della guida. Inoltre è prevista un'uscita cavo per la linea di comando. I tappi brevettati contribuiscono ad un miglior effetto antieffrazione.


■ Dotazione standard  
■ Dotazione opzionale

	ROLENTO B1/55	ROLENTO B1/77	ROLENTO B2/77	B3/77	F1/77	E/55	E/77
Misura cassonetto 250	■						
Misura cassonetto 300	■	■	■				
Misura cassonetto 400				■			
Console 250						■	■
Console 285					■		
Profilo per serranda ALUMINO 55	■					■	
Profilo per serranda ALUMINO 77		■	■	■	■		■
Profilo ad oblò LFL 77		■	■	■	■		■
Profilo design S77		■	■	■	■		■
Profilo di aerazione LL77		■	■	■	■		■
Terminale completamente retrattile 1			■				
Terminale obliquo 1	■	■	■	■	■	■	■
Terminale obliquo 2		■	■	■	■		■
Alloggiamento in punto fisso	■	■				■	■
Sistema di avvolgimento 2			■	■	■		
Paracadute	■	■	■	■	■	■	■
Insonorizzazione struttura 3	■	■	■	■	■		
Comando a motore	■	■	■	■	■	■	■
Centralina TS 600	■	■	■	■	■	■	■
Telecomando radio	■	■	■	■	■	■	■
Interruttore a chiave	■	■	■	■	■	■	■
Interruttore a codice	■	■	■	■	■	■	■
Interruttore a codice radio	■	■	■	■	■	■	■
HST Antisollevamento 4	■	■	■	■	■	■	■
INB Sblocco di emergenza integrato 5	■	■	■	■			
Sblocco manuale di emergenza NHK	■	■	■	■	■	■	■
Fotocellule	■	■	■	■	■	■	■
Centralina ROLENTO (pronta al collegamento) 7	■	■	■	■	■	■	■
Centralina Rollixo io	■	■	■	■	■	■	■
Costa ottica 6	■	■	■	■	■	■	■
Guide divise 8	■	■	■				

# Porte garage avvolgibili

## F1/77

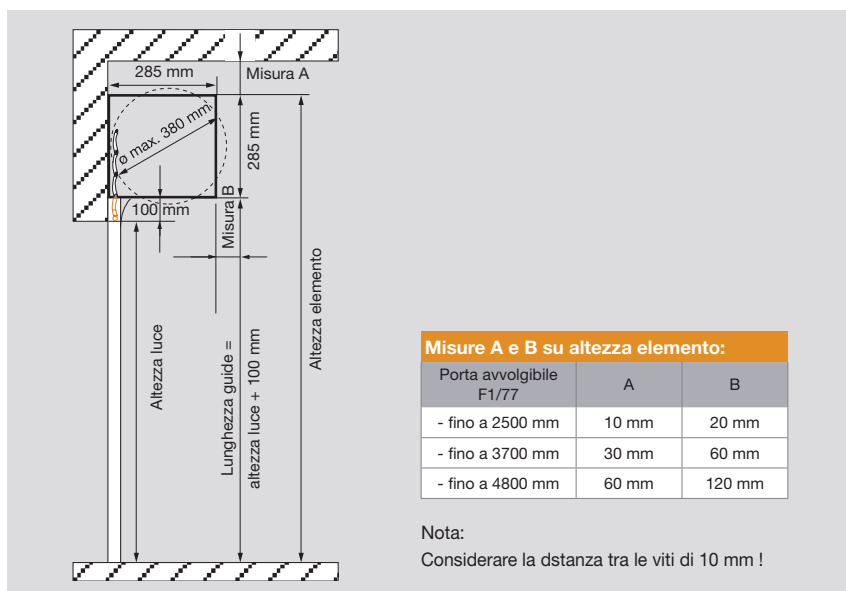
Sistema con piastra a flangia




Porta in alluminio con piastra a flangia

### Misure delle console

Tipo di serranda F1/77



### Colori per i sistemi: Guide



Collezione Harmonie



7 tonalità opaco liscio  
7 tonalità opaco finemente strutturato

ROMA 9016 (~ RAL 9016, bianco traffico)

ROMA Grigio

ROMA 9006 (~ RAL 9006, Bianco alluminio)

ROMA 9007 (~ RAL 9007, Grigio alluminio)

ROMA Sarotti

ROMA DB 703

ROMA 7016 (~ RAL 7016, grigio antracite)

### Colori speciali\*



Color Collection ROMA (corredo speciale) Considerare il supplemento!

### Colori per il profilo di serranda ALUMINO 77: Standard liscio / rigato opzionale

Grigio	
Grigio scuro perlato (~ RAL 9023)	
Grigio antracite (~ RAL 7016)	
Argento (~ RAL 9006)	
Beige	
ROMA 9016 (~ RAL 9016)	

Sarotti	
Legno chiaro	
Legno scuro	
Rosso porpora (~ RAL 3004)	
Verde abete (~ RAL 6009)	
Verde muschio (~ RAL 6005)	

Blu acciaio (~ RAL 5011)	
Grigio alluminio (~ RAL 9007)	
DB 703	
Pellicolato *	

Per motivi tecnici di stampa sono possibili differenze cromatiche. Per la scelta si consiglia di usare sempre le mazzette originali.

\* Corredo speciale Considerare il supplemento!

# Porte garage avvolgibili

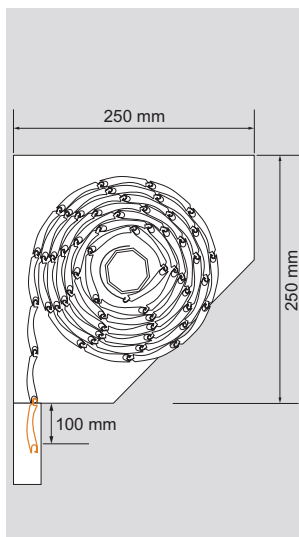
## E55/E77

Sistema con piastra a flangia



Porta in alluminio con piastra a flangia

### Misure console modelli serrande E/55 e E/ 77

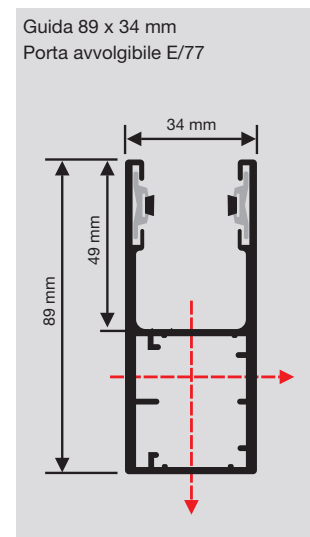
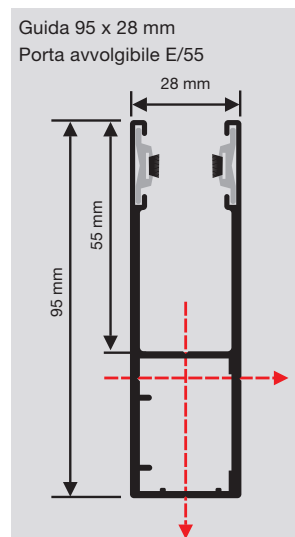


Misura A verso il soffitto e verso l'interno	
Porta avvolgibile E/55 con altezza elemento	Porta avvolgibile E77 con altezza elemento
- fino a 2900 = 0	- fino a 2500 = 40
- fino a 3400 = 40	- fino a 3400 = 70

Tutte le misure in mm

Nota: Considerare la distanza tra le viti di 10 mm

### Guide



### Colori per i sistemi: Guide



Collezione Harmonie



7 tonalità opaco liscio	ROMA 9016 (~ RAL 9016, bianco traffico)	ROMA Grigio	ROMA 9006 (~ RAL 9006, Bianco alluminio)	ROMA 9007 (~ RAL 9007, Grigio alluminio)	ROMA Sarotti	ROMA DB 703	ROMA 7016 (~ RAL 7016, grigio antracite)
7 tonalità opaco finemente strutturato							

### Colori speciali\*



Color Collection  
ROMA  
(corredo speciale)  
Considerare  
il supplemento!

### Colori per il profilo di serranda ALUMINO 55 e 77: Standard rigato (liscio opzionale)

Profili ALUMINO		55		77	
Colore/modello		Rigato con	Rigato senza	Rigato con	Rigato senza
	Grigio luce	■	■		
	Grigio	■	■	■	■
	Grigio scuro perlato (~ RAL 9023)			■	■
	Grigio antracite (~ RAL 7016)	■	■	■	■
	Bianco crema	■	■		
	Argento (~ RAL 9006)	■	■	■	■
	Beige	■	■	■	■
	ROMA 9016 (~ RAL 9016)	■	■	■	■
	Avorio	■			
	Sarotti	■		■	■

Profili ALUMINO		55		77	
Colore/modello		Rigato con	Rigato senza	Rigato con	Rigato senza
	Legno chiaro	■		■	■
	Legno scuro	■		■	■
	Rosso porpora (~ RAL 3004)			■	■
	VERde abete (~ RAL 6009)			■	■
	Verde muschio (~ RAL 6005)			■	■
	Blu acciaio (~ RAL 5011)			■	■
	Grigio alluminio (~ RAL 9007)			■	■
	DB 703			■	■
	Pellicolato *			■	■

Per motivi tecnici di stampa sono possibili differenze cromatiche. Per la scelta si prega di consultare sempre le mazzette colori originali.